

Чтобы ясно представить, как подключить стиральную машину, необходимо внимательно прочитать прилагаемую к ней инструкцию. Все операции, начиная с удаления упаковки и заканчивая наполнением водой для проведения первой стирки, должны проводиться четко по правилам. Более наглядно процесс подключения ко всем коммуникациям описан в нашей статье.



Домашний мастер сможет выполнить установку машинки-автомат самостоятельно

## Подходящее место для установки стиральной машинки

Обязательно надо помнить, что правильная установка стиральной машинки автомат – это залог его безотказной и безопасной работы.

Варианты размещения бытовой техники могут быть различны:

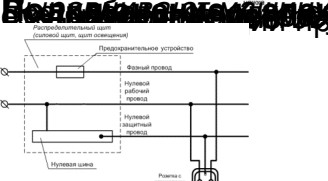
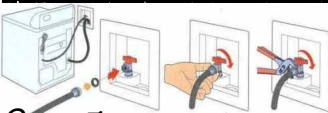
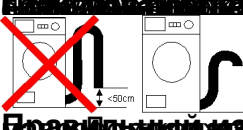
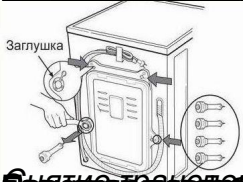
- Стандартным считается размещение стиральной машины в ванной комнате.



### Вариант 1 – размещение в ванной

- В последнее время все чаще размещают этот предмет бытовой техники на кухне, так как это удобно, а также связано с маленькой площадью ванных комнат в домах старой постройки.

-



Поэтому, если вы хотите, чтобы процесс первой загрузки был более удобным, то лучше всего сразу же ознакомиться с правилами, которыми необходимо руководствоваться при подключении стиральной машины к электросети. Это позволит избежать многих неприятностей, связанных с неправильной установкой и эксплуатацией техники.